

# 2022

# 超星考试系统

超星集团

# 目录

## CONTENTS



PART 01 账号登录



PART 02 题库管理



PART 03 试卷管理



PART 04 考试管理

# 超星考试系统流程

01

## 账号登录

- 1、手机号登录；
- 2、机构账号登录；
- 3、学习通扫码登录。

02

## 组建题库

- 1、逐一添加题目；
- 2、批量导入题目；
- 3、在已有课程中调取题目。

03

## 创建试卷

- 1、智能组卷；
- 2、手动组卷。

04

## 发布设置

- 1、基本设置；
- 2、高级设置；
- 3、考试须知。

05

## 在线监考

- 1、进入考试前，人脸识别及活体检测；
- 2、学生考试过程中切屏情况查询；
- 3、对学生在考试过程中的违纪行为进行单独通知及强制收卷。

06

## 试卷批阅

- 1、在线批阅试卷；
- 2、试卷及成绩的导出。



## PART 01 账号登录

# PART 01 账号登录

登录地址：学校网络教学平台

登录方式：手机号码、机构账号（即工号）、扫码

手机号登录

机构账号登录

1

手机号码登录：  
输入手机号码、密码进行登录

 手机号

 密码

 忘记密码?

登录

[新用户注册](#)

[手机验证码登录](#)

2

机构账号登录：  
工号、密码进行登录



3

学习通扫码登录：  
应用“学习通”首页右上角  
“扫一扫”功能扫码登录





## PART 02 题库管理

# PART 02 题库管理

方法一：组建题库：进入“题库管理”模块后，老师可创建试题库，以便于后期的组卷使用。

题库管理

所属院系

输入题库名称、创建人查找

查询

创建新题库

\* 题量数据更新需要一段时间，请耐心等待

序号	题库名称	分类	创建人	题量	操作
1	<div>演示题库</div>		测试	0	<div>编辑 设置安全口令 管理题目 组卷 分配管理教师 删除</div>

第一步：点击右上角的“创建新题库”，为题库进行命名。

第二步：点击创建好的题库，“操作”中的“管理题目”，进行题目的录入。  
录入题目的方式分为三种（下图所示），分别是：添加题目、批量导入、从网络课程导入。

题库管理 / 创建题库

\* 题库名称: 请输入题库名称

称:

题库分

类:

创建

1 逐一添加题目

2 1、excel模板导入; 2、word智能导入。

3 从已有的网络课程题库中导入题目。

+ 创建题目

批量导入

从网络课程导入

新建文件夹

显示题目详情

安全设置

题型管理

导出全部

搜索

题型 全部题型

模板导入

智能导入

知识点 全选知识点

全部题目

共 0 题

# PART 02 题库管理

## ① “添加题目”

- 可选择不同题型，进行手动添加。

单选题

多选题

填空题

判断题

简答题

更多

题

段落格式

字体

字号

B

I

U

A

三

三

三

Ω

排序题

完型填空

阅读理解

程序题

口语题

听力题

新建题型

)

)

)

)

添加选项

答案解析

易

点

关联知识点



## PART 02 题库管理

### ② “批量导入”-模板导入

点击“Excel模板下载”，根据模板填写，然后点击“模板导入”，选择做好的模板即可，检查无误后，点击导入题目，导入题库，完成快速导入。



# PART 02 题库管理

## ③ “批量导入”-智能导入

直接使用老师现有  
word试卷/题库，无  
需特意修改，系统自  
动识别导入。

（注意智能导入后，  
需检查自动识别是否  
有误差）

← 题库

智能导入

单次导入最多支持1000道题

编辑题目 [推荐格式](#)

[题目格式](#)

- 1.本功能支持导入题型：选择题（单选和多选）、填空题、判断题、简答题、阅读理解、完形填空。若要导入其他题型，可先导入后在题库列表页面使用【修改题型】功能
- 2.导入支持文本、图片、公式。题目结构支持识别答案解析、难易度
- 3.若识别有误，可在上方下载推荐格式，按格式修改后重新识别

题目预览

[问题反馈](#)

[加入题库](#)

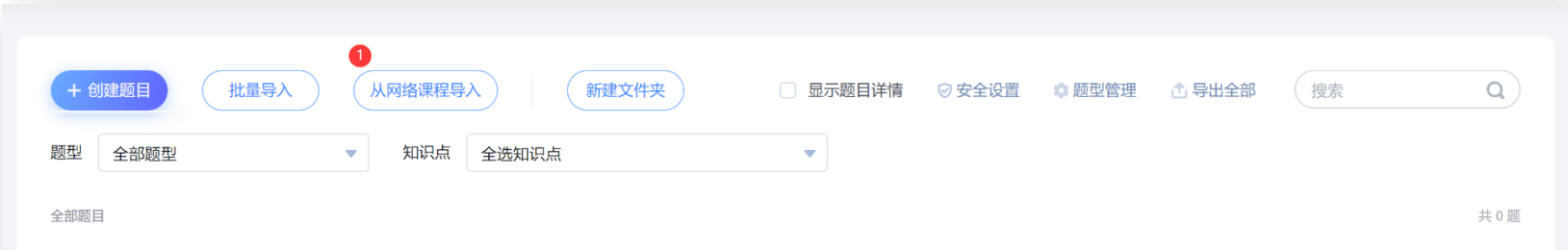


重新识别

# PART 02 题库管理

## ⑤ “从网络课程导入”

可以直接从网络课程导入题库，点击从网络课程导入，可以查看个人账号下的网络课程，并直接导入至题库中。



题库管理 / 测试题库

返回

网络课程名称	课程id	创建人	创建时间	题量	操作
测试考试课程	213027001	测试教师	2020-06-02 09:39:00	2	导入
测试课程	213026261	测试教师	2020-06-02 09:18:05	45	导入



## PART 03 试卷管理

## PART 03 试卷管理

## 组建试卷：两个入口



## 题库管理

在题库管理中，建设好题库后，即可选择指定题库进行组卷操作。



## 试卷管理

在试卷管理中，右上角“组卷”，即可进行组卷。



# PART 03 试卷管理

组卷，区分为四种组卷方式。

第一种，智能组卷，即老师选择好题库后，系统根据老师提供的需求进行自动随机组卷。

● 设置试卷结构

● 选择试卷模板

试卷标题：

请输入4-40个字符

1 输入试卷名称；

满 分：

100

 分

随机组卷数量：

2 设置随机组卷套数，即在题库中抽取不同的题型组成多套试卷发放给同场考试的学生；

试卷难易度：

易

单选题

总分： 题型说明：

请输入题型说明

● 从题库选题

共 15 道 抽  道

● 从题库指定目录选题

设置目录分值

● 从题库按照难易度选题

3 设置各种题型的分值及抽取题目的数量。  
注意：只需要将需要的题型添加在列表中，不需要的题型可点击题型后方的垃圾桶进行删除。

多选题

总分： 题型说明：

请输入题型说明

● 从题库选题

共 10 道 抽  道

组卷

\* 组卷题库： 演示题库

重新选择

智能组卷

手动组卷

智能导入

TI格式导入



# PART 03 试卷管理

组卷，区分为四种组卷方式。

第二种，手动组卷，即老师可手动输入试题， 或从题库中提取适量的题目进行试卷的组成。

组卷

\* 组卷题库： 无

请选择题库

智能组卷

手动组卷

智能导入

TI格式导入

新建试卷20221205162450

1 对试卷名称进行命名

难度 易

题量 0， 总分 0.0

添加题目

单选题

多选题

填空题

判断题

简答题

更多

2 从题库中进行选题

智能导入

选题

从题库选题

从云盘选题

点击题型按钮添加题目

# PART 03 试卷管理

组卷，区分为四种组卷方式。

第三种，智能导入，即老师用word制作好的试卷，进行整体导入成电子试卷。

组卷

\* 组卷题库： 无

请选择题库

智能组卷

手动组卷

智能导入

TI格式导入

智能导入

单次导入最多支持1000道题

编辑题目

推荐格式

题目格式

1.本功能支持导入题型：选择题（单选和多选）、填空题、判断题、简答题、阅读理解、完形填空。若要导入其他题型，可先导入后再在题库列表页面使用【修改题型】功能

2.导入支持文本、图片、公式。题目结构支持识别答案解析、难易度

3.若识别有误，可在上方下载推荐格式，按格式修改后重新识别

题目预览

问题反馈

生成试卷

重新识别

## PART 03 试卷管理

组卷，区分为四种组卷方式。

第四种，TI格式导入，即老师自制的TI格式试卷，自行整体导入。

### 组卷

\* 组卷题库： 无

[请选择题库](#)

智能组卷

手动组卷

智能导入

TI格式导入

# PART 03 试卷管理

组好的试卷可进行以下八种操作，分别是：封存、预览、编辑、复制、发布考试、分配管理教师、删除、详情。

试卷管理

组卷

所属题库：全部

输入试卷名称、组卷人查找

查询

序号	试卷名称	题库名称	题量	创建时间	组卷人	发布考试次数	操作
1	 测试试卷 随机：5套	演示题库	--	2021-11-12 09:37:35.0	测试	0	封存 预览 编辑 复制 发布考试 分配管理教师 删除 详情

封存：在开考前，对试卷进行保密设置。即对试卷进行密码设置，需要密码才能看到试卷内容；

预览：制作好的试卷，可提供给老师进行考前预览；

编辑：预览或制作完成的试卷，可进行二次编辑；

复制：试卷发放后，对同班级不可二次发放，但可以将试卷复制形成一个副本后，进行二次发放；

发布试卷：检查完成后的试卷，可以选择对其进行发放；

分配管理教师：添加管理教师，即可对试卷题量、试卷结构进行检查和管理；

删除：试卷如有问题或测试试卷，可将整个试卷进行删除；

详情：可修改试卷名称。



## PART 04 考试管理



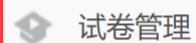
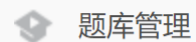
## PART 04 考试管理

## 发布试卷：两个入口



## 试卷管理

在试卷管理中，组好的试卷将在列表中呈现，在“操作”中点击“发布考试”即可进行试卷发布；



试卷管理

组卷

所属题库:

全部

输入试卷名称、组卷人查找

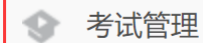
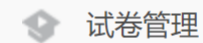
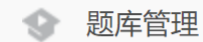
查询

序号	试卷名称	题库名称	题量	创建时间	组卷人	发布考试次数	操作
1	<div><div>测试试卷</div><div>随机: 5套</div></div>	演示题库	--	2021-11-12 09:37:35.0	测试	0	<div><div>封存</div><div>预览</div><div>编辑</div><div>复制</div><div>发布考试</div><div>分配管理教师</div><div>删除</div><div>详情</div></div>



# 考试管理

在考试管理中，右上角“发布考试”，即可进行考试发布。



考试管理

发布考试

全部

输入考试批次名称查找

输入考试名称/考试码查找

按日期查询

输入考试时长查找

查询

共0场考试

序号	考试名称	试卷名称	教师名称	教师账号	考生人数	考试码	考试批次	考试场次	考试时间	考试时长	状态	操作
----	------	------	------	------	------	-----	------	------	------	------	----	----

☐ 全选

删除

导出考试

回收站



# PART 04 考试管理

## 第一步：基础设置

考试管理 / 发布考试

返回下一步

1 如果使用的是“考试管理”中发布考试，需要对试卷进行添加；

▶ 试卷：

请选择试卷

▶ 考试发放对象：

☐ 按网络课程班级分别发放考试

[从学生库添加](#) [从网络课程添加](#)

基本设置

3 考试起止时间及答题时间需设置。  
注意：考试起止时间可适量拉长，  
便于学生提前进入考场适用线上考试。

\* 考试时间

至

\* 答题时长

120

分钟

限时提交

分钟内不允许提交

限时进入

分钟后不允许参加考试

考试批次

考试场次

防作弊设置

4 可根据老师的需要，对防止学生作弊行为进行提前设置。

☒ 考试过程中抓拍监控

☒ 考试过程中切屏控制

☒ 只允许

学习通APP

考试

☐ 不允许学生多终端考试

☐ 学生离开作答页面

次

，系统强制收卷

系统强制收卷后，教师重新发放考试，学生可以继续作答

☐ 题目乱序

☐ 选择题选项乱序

# PART 04 考试管理

## 第一步：高级设置

### 高级设置

及格标准  分 (满分: 100分)

重做设置 ☐ 考试截止日前允许学生重做  次

☐ 多次作答取历史最高成绩

☐ 重考时领取不同试卷

其他防作弊设置 ☐ 只允许指定IP参加考试

☐ 学生作答过程中不允许查看上一题

☐ 学生作答不允许下载附件

☒ 切屏  次通知教师

☐ 进入考试识别异常通知

☒ 考试到达截止时间后自动提交

☐ 允许学生考后查看试卷

☐ 允许学生提交后查看答案

☐ 允许学生考试时间截至后查看答案

☐ 允许学生查看分数

☐ 允许学生查看题目对错

☐ 允许学生查看考试等级

☐ 允许学生粘贴答案

☐ 随机出题  道, 共33道 (勾选后, 每道题分值将按100分/题目数赋值, 教师设置的题目分值会失效)

☐ 允许发放对象之外的考生凭考试码参加考试

☐ 领取试卷需要考试码

作答要求 学生移动端作答支持上传附件类型

☒ 拍照/录像

☒ 录音

☐ 上传附件

附件类型包括云盘附件、笔记、本地文件

评分设置 ☒ 多选题未选全给一半分 (不勾选时全选对才给分)

☐ 填空题为客观题 (客观题系统自动批阅)

## PART 04 考试管理

## 第二步：考试须知

考试须知，系统提供模板，老师可根据自己的需要进行二次编辑。

设置完成后，点击“发布”即可进行试卷的正式发布。

考试管理 / 发布考试

## 移动端考试须知内容

14px

B

U

A

试卷名称:

交通工程-2022-补考

答题时长:

120分钟

题量说明:

本试卷共包含33道题目，其中单选题10道，多选题10道，判断题10道，简答题2道，计算题1道。

考试说明:

1、本次考试全程进行录像监控，进行前后摄像头抓拍和屏幕抓拍，请调整好答题姿势，确保面部头像完整显示，屏幕抓拍只应用于考试监考，不会获取其他信息。

2、离开或退出考试界面答题计时不停止，请不要中途离开考试界面。

3、请将手机调至免打扰模式，避免来电引起考试中断。确保手机有充足电量或接入电源。

4、保持座位前的桌面干净，不要有与考试无关的内容。

5、考试过程中如果出现页面卡死、题目空白情况，请尝试切换网络或退出重新进入考试。

系统声明:

由于本次考试需要进行人脸识别监控和屏幕抓拍，系统需要开启您的摄像头，请确认同意。

当前已输入337个字符,您还可以输入9663个字符

[上一步](#)

发布

取消

## PART 04 考试管理

发布后的试卷管理：详情、考生管理、监考、批阅、监考教师管理、删除。

考试管理

发布考试

全部

输入考试批次名称查找

输入考试名称/考试码查找

查询

共1场考试

序号	试卷名称	考生人数	考试码	考试批次	考试场次	考试时间	考试时长	状态	操作
<input type="checkbox"/> 1	新建试卷 20200602094023	2	t22827			2020-06-03 09:55 -- 2020-06-05 12:00	120	进行中	详情 考生管理 监考 批阅 监考教师管理 删除

详情：设置发布后的考试，老师可在该界面里对考试的基本设置、高级设置和考试须知进行修改；  
考生管理：可添加、删除学生或对已进入考试的学生进行考试通知和人脸识别采集通知的发放；  
监考：学生开启摄像头考试后，系统将进行多次抓拍（每一分钟一次）学生考试过程中的行为；  
批阅：教师在学生提交试卷后，可对学生的试卷（主观题部分）进行在线批阅；  
监考教师管理：组卷老师可添加多名教师进行在线监考；  
删除：发布后的试卷若有问题或测试试卷，可将整场考试进行删除。





# PART 04 考试管理

## 发布后的试卷管理：监考

新建试卷20200602094023 / 考试监控


刷新

返回

▶ 考试名称：新建试卷20200602094023 [查看考试设置](#)

▶ 考试码：

▶ 进行中 **2人** 已结束 **1人** 未进入 **3人** 1 可查看正在考试、结束、未进入考试学生

 抓拍监控

全部状态 ▼  查找

2 可查看到考试中所有学生的前后摄像头抓拍情况。

序号	姓名	学号	手机号	状态	进入时间	ip	地区	考试方式	人脸识别情况	切屏次数	切屏总时长 (秒)	操作
<input type="checkbox"/> 1	王			进行中	15:23:45	113.240.196.205	湖南	移动端	已开启(匹配正常)	3	15	<a href="#">详情</a>
<input type="checkbox"/> 2	黄	-		进行中	15:23:12	223.104.131.180	湖南	移动端	已开启(匹配正常)	1	86	<a href="#">详情</a>
<input type="checkbox"/> 3	唐	-		已结束	15:19:35	113.240.196.205	湖南	移动端	已开启(匹配异常)	0	0	<a href="#">详情</a>
<input type="checkbox"/> 4	周	-		未进入	-	-	-	-	-	-	-	
<input type="checkbox"/> 5	谢		0	未进入	-	-	-	-	-	-	-	
<input type="checkbox"/> 6	zhou	ceshi001	0	未进入	-	-	-	-	-	-	-	

3 可查看到学生的考试状态、进入考试时间、具体IP地址、所在地区、考试方式、开始考试前的人脸识别情况及考试过程中切出考试画面次数及时长

4 可单独点击某一位同学的具体情况，查看其同学作答和考试过程中的抓拍情况。



# PART 04 考试管理


考试详情 / 新建试卷20200602094023

姓名: 黄 学号: -

考试状态: **进行中** 剩余112分钟。共抓拍 2次。共切屏1次, 最长切屏时长86秒。


考试记录: ☒ 答题记录 ☒ 抓拍记录 ☒ 切屏记录 ☐ 只看异常记录

15:25:13 抓拍到前后摄像头照片2张




15:25:04 第1次切屏, 切出时间:15:23:37, 时长86秒

15:23:22 抓拍到前后摄像头照片2张



15:23:20 提交第1题 [单选题]: 关于《花间集》说法错误的是:  
学生答案: B  
正确答案: C  
用时: 7秒

15:23:13 进入考试  
bdi识别结果(阈值80, 越大越相似):94.51  
设备类型:Android ,版本号: 4.4.1.8




3 考试过程中, 对学生的违纪行为老师可进行通知提醒, 经过多次提醒后仍在违纪的学生可进行强制收卷。

刷新

提醒考生

强制收卷

返回



进入考试检测照片

匹配正常: 94%



人脸识别档案照片

2 进入考试前, 确认学生身份;

1 考试过程中, 学生的状态及每分钟对学生前后摄像头的情况抓拍;

# PART 04 考试管理

## 发布后的试卷管理：批阅

批阅列表

[返回](#)

新建试卷20200602094023

题量: 2 | 满分: 10分 | 涉及人数: 6 | 已交: 3

创建人: 测试教师 | 发送对象: 新建试卷2020060209402320200603 | 有效时段: 2020-06-03 09:55 至 2020-06-05 12:00

3 份待批

请输入学号或姓名



姓名	学号/工号↑	状态	领取时间	提交时间	IP	客观题正确率	批阅时间	分数↑	批阅人	批阅ip	操作
王		待批阅	2020-06-03 15:23	2020-06-03 15:38	113.240.196.205/湖南	0.0%					批阅
唐		待批阅	2020-06-03 15:19	2020-06-03 15:20	113.240.196.205/湖南	0.0%					批阅
黎		待批阅	2020-06-03 10:03	2020-06-03 10:04	120.228.4.46/	0.0%					批阅
黄		待解答	2020-06-03 15:23		223.104.131.180/湖南	---					

批量打分

导出成绩

导出考试附件

批量重考

2

批阅完成后的试卷，支持班级成绩的导出及每位学生的试卷导出。

1

教师可在线对学生试卷（主观题）进行批阅/给分；

# PART 04 考试管理

## 发布后的试卷管理：监考教师管理

考试过程中，教师可添加多名监考教师进行在线监考；

考试管理 / 新建试卷20200602094023考试 / 监考教师管理

添加监考教师

返回

试卷名称：新建试卷20200602094023

序号	姓名	教师编号	手机号	操作

2022  
欢迎使用！

超星集团